

## Sistema para codificar información implementando varias órbitas caóticas

### *System for Information Encryption Implementing Several Chaotic Orbits*

Jiménez-Rodríguez Maricela  
*Departamento de Ciencias Tecnológicas  
Centro Universitario de la Ciénega  
Universidad de Guadalajara  
Correo: m\_jimenez\_r@yahoo.com*

Flores-Siordia Octavio  
*Departamento de Ciencias Tecnológicas  
Centro Universitario de la Ciénega  
Universidad de Guadalajara  
Correo: o\_flores@live.com.mx*

González-Novoa María Guadalupe  
*Departamento de Ciencias Básicas  
Centro Universitario de la Ciénega  
Universidad de Guadalajara  
Correo: gleznogpe@hotmail.com*

Información del artículo: recibido: octubre de 2013, reevaluado: abril de 2014, aceptado: agosto de 2014

#### Resumen

En este artículo se propone un algoritmo de cifrado simétrico que toma como entrada la información original de longitud  $L$  y al codificarla genera el texto cifrado de longitud mayor  $LM$ . Se implementa el sistema discreto caótico mapa logístico para generar 3 órbitas diferentes: la primera se utiliza para aplicar una técnica de difusión con la finalidad de mezclar la información original, la segunda órbita se combina con la información mezclada y se incrementa la longitud de  $L$  hasta  $LM$  y con la tercer órbita se implementa la técnica de confusión. El algoritmo de cifrado se aplicó para codificar una imagen que después se recupera totalmente mediante las llaves que se utilizaron para cifrar y su respectivo algoritmo para descifrar. El algoritmo puede codificar cualquier información con solo dividirla en bloques de 8 bits, puede cumplir con los requerimientos de alto nivel de seguridad, utiliza 7 claves para cifrar y además proporciona buena velocidad de cifrado.

#### Descriptorios:

- algoritmo
- cifrado simétrico
- caos
- mapa logístico
- confusión
- difusión

## Abstract

This article proposes a symmetric encryption algorithm that takes, as input value, the original information of length  $L$ , that when encoded, generates the ciphertext of greater length  $LM$ . A chaotic discrete system (logistic map) is implemented to generate 3 different orbits: the first is used for applying a diffusion technique in order to mix the original data, the second orbit is combined with the mixed information and increases the length of  $L$  to  $LM$ , and with the third orbit, the confusion technique is implemented. The encryption algorithm was applied to encode an image which is then totally recovered by the keys used to encrypt and his respective, decrypt algorithm. The algorithm can encode any information, just dividing into 8 bits, it can cover the requirements for high level security, it uses 7 keys to encrypt and provides good encryption speed.

### Keywords:

- algorithm
- symmetric encryption
- chaos
- logistic map
- confusion
- diffusion

## Introducción

Cada día se generan y avanzan constantemente las nuevas tecnologías y, con estas, también se incrementa la necesidad de utilizarlas para mantenerse en comunicación constante con diferentes personas ubicadas en cualquier lugar del mundo. Pero este crecimiento exponencial también genera un problema de seguridad muy importante, ya que cualquier información que se encuentre en un dispositivo conectado a la red de comunicaciones o que viaje a través de ella, puede ser susceptible a ser detectada o interceptada por alguna persona no autorizada que puede utilizarla indebidamente, ocasionando grandes pérdidas económicas a las empresas o problemas personales. Por tal razón, es indispensable utilizar algún mecanismo que ayude a resguardar la información de algún ataque malicioso, uno de los más utilizados es la criptografía que se encarga de escribir en secreto, proporcionando confidencialidad a la información mediante un método de cifrado (Oppliger, 2005). El caos es el comportamiento de un sistema dinámico que cambia de manera irregular en el tiempo (Hilborn, 1999). Muchos métodos o esquemas de comunicación segura se han desarrollado para cifrar información basándose en sistemas discretos caóticos (Hossam *et al.*, 2007; Pisarchik y Zanin, 2008; Pareek *et al.*, 2005; Pisarchik y Flores, 2006; Ranjan y Saumitr, 2006). Esto se debe a la relación cercana que existe entre el caos y la criptografía; porque los sistemas caóticos tienen características como: ergodicidad, propiedades de mezcla, sensibilidad a los parámetros y las condiciones iniciales, que pueden considerarse análogos a las técnicas de difusión y confusión integrados en muchos sistemas criptográficos (Chong *et al.*, 2011). Se desarrolló un sistema en el que se implementó una técnica que combina el comportamiento impredecible de la función logística con un código aritmético adaptativo, en el cual

se usan la condición inicial y el parámetro del mapa caótico logístico como llave para cifrar y comprimir un archivo de texto, después se utiliza un canal inseguro para transmitir los datos codificados y un canal seguro para transmitir la llave (Ranjan y Saumitr, 2006). También se elaboró un algoritmo de llave simétrica para cifrar, mediante múltiples mapas caóticos unidimensionales y una llave externa de 128 bits, el texto plano se divide en 8 bits y se hacen grupos de bloques variables; después se cifra de forma secuencial usando los mapas caóticos de manera aleatoria (Pareek *et al.*, 2005). También realizan un algoritmo basado en redes de mapas caóticos para cifrar imágenes de color mediante el mapa logístico; como llaves de cifrado se usan los parámetros, el tamaño de la imagen, un número de iteraciones y de ciclos (Pisarchik y Flores, 2006). Se desarrolló otro criptosistema para cifrar imágenes o videos, en él se normaliza el texto plano para utilizarlo como condición inicial de un mapa caótico (Pisarchik y Zanin, 2008). En otro estudio se creó un sistema para cifrar imágenes mediante un cifrado por bloques de 8 bits y una llave secreta externa alfanumérica o ASCII, de 256 bits de longitud. El cifrado de cada pixel de la imagen depende de la llave secreta, de la salida del mapa logístico y del pixel cifrado antes, lo que significa que al cifrar dos imágenes casi idénticas, una pequeña diferencia en la imagen puede ocasionar que el sistema genere imágenes cifradas muy diferentes (Hossam *et al.*, 2007).

Pecora y Carroll, en 1990, demostraron que dos sistemas caóticos idénticos se pueden sincronizar mediante el acoplamiento de una señal común, es decir, cuando un sistema caótico maestro (emisor) se acopla a un sistema esclavo (receptor), los dos se sincronizan evolucionando en un atractor caótico donde el esclavo comienza a oscilar de igual forma que el maestro. Existen varias investigaciones que se basan en la sincronización caótica para codificar información, donde el emisor

cifra un mensaje que luego transmite al receptor, que se encarga de recuperarlo regenerando la misma señal (Cuomo *et al.*, 1993; Annovazzi *et al.*, 1996). También se desarrolló un esquema de cifrado donde se implementaron dos sistemas caóticos, uno discreto para aplicar la técnica de difusión y la sincronización caótica de dos osciladores acoplados Rössler para la confusión (Jiménez *et al.*, 2012). Se han desarrollado otras aplicaciones de codificación para demostrar de forma experimental el proceso de sincronización de varios circuitos receptores, sin necesidad de acoplamiento alguno entre ellos (Núñez, 2012). En esta investigación se presenta un algoritmo de cifrado que utiliza las propiedades de los sistemas caóticos para codificar información, se toman en cuenta las recomendaciones de otras investigaciones de utilizar varias órbitas caóticas mezcladas o truncadas con la finalidad de que sea más difícil para un atacante detectarlas (Ranjan y Saumitr, 2006; Arroyo *et al.*, 2008). A diferencia del algoritmo realizado por Pareek *et al.* (2005) el sistema que se propone no se basa en el cifrado utilizando solo las propiedades de confusión y difusión que proporcionan los sistemas caóticos. Es decir, para dar más seguridad se implementa la técnica de difusión sin depender solamente de la probabilidad de la función de distribución de la órbita derivada del sistema caótico, además, para evitar que la órbita pueda ser reconstruida se mezcla con la información y luego se aplica la técnica de confusión utilizando una órbita diferente. El algoritmo se puede utilizar para cifrar cualquier tipo de información a diferencia del desarrollado por Pareek *et al.* (2005) que solo codifica texto; otros cifran imágenes o video (Pisarchik y Zanin, 2008; Pisarchik y Flores, 2006). En el algoritmo se implementa el sistema discreto mapa logístico debido a que es uno de los más sencillos y al momento de ejecutar el programa proporciona mayor velocidad.

El resto de este documento se organiza de la siguiente manera: en la experimentación se explica el sistema caótico que se implementó y los algoritmos de cifrado y descifrado utilizados. En la sección de discusión y análisis se presentan los resultados obtenidos con el algoritmo al aplicarlo para codificar una imagen y finalmente, se muestran las conclusiones obtenidas en esta investigación.

### Experimentación

Dentro de los sistemas discretos caóticos uno de los más utilizados para codificar información es el mapa logístico, esto se debe a que es muy sencillo, rápido y sensible a las condiciones iniciales y a los parámetros. El mapa logístico se define en la ecuación 1.

$$x_i^n = rix_i^{n-1} (1 - x_i^{n-1}) \tag{1}$$

donde la variable  $x_i^n \in (0,1)$ ,  $i = 1, 2$  y  $3$ ;  $n$  es el número de iteraciones y el parámetro  $ri \in [3.57, 4]$  para que la órbita sea caótica (Pisarchik y Flores, 2006).

El mapa logístico se utiliza en este trabajo para codificar, implementando un algoritmo que toma inicialmente la información original de longitud  $L$  y obtiene como resultado la información cifrada de longitud  $LM$ . En el algoritmo se generan 3 órbitas caóticas, las cuales se obtienen con diferentes condiciones iniciales y parámetros que se utilizan como llaves de cifrado. La primera órbita se emplea para aplicar la técnica de difusión, es decir, se cambian de sitio elementos individuales de la información original, la segunda se usa para mezclarla con la información e incrementar la longitud de  $L$  a  $LM$  y la tercera se utiliza para aplicar la técnica de confusión que consiste en ocultar la relación entre la información original, la cifrada y la clave. En la figura 1 se muestra el proceso que se sigue para codificar la información.

### Algoritmos

Enseguida se explica cómo funcionan los algoritmos en un caso práctico para cifrar imágenes, pero se puede codificar cualquier tipo de información.

Una imagen es una matriz de números que representa la intensidad del color de los píxeles y se compone de 3 bytes o subpíxeles representados con un valor decimal entre 0 y 255, que corresponden a los colores  $R$  (rojo),  $G$  (verde) y  $B$  (azul), estos se presentan en un vector de la siguiente forma:

$$\{P_{1'}^R, P_{1'}^G, P_{1'}^B, \dots, P_{n'}^R, P_{n'}^G, P_{n'}^B\}$$

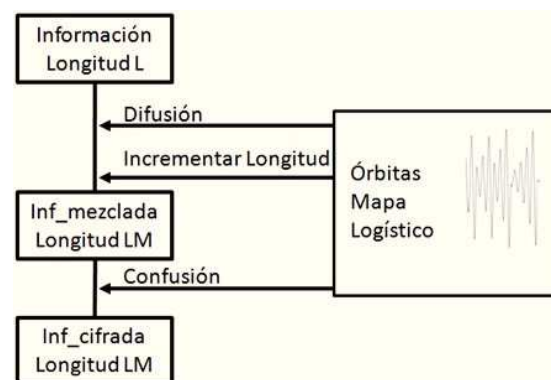


Figura 1. Esquema del algoritmo de cifrado

Nomenclatura utilizada en el algoritmo:

$L$  = longitud del vector con la información original.

$LM$  = longitud del vector con la información cifrada.

Llaves de cifrado:

$r1$  y  $x1_0$  = parámetro y condición inicial usados para generar la órbita empleada en la técnica de difusión.

$r2$  y  $x2_0$  = parámetro y condición inicial para generar la órbita de tamaño  $LM - L$ , la cual se emplea para incrementar la longitud de  $L$  a  $LM$ .

$r3$  y  $x3_0$  = parámetro y condición inicial utilizados para generar la órbita que se implementa en la técnica de confusión.

*ubicación inicial* = posición inicial del vector información cifrada, entre 1 y  $LM$ .

Algoritmo para cifrar

*Paso 1.* Digitalizar la imagen para guardar cada uno de los subpíxeles en el vector *Inf\_original*, el cual es de longitud  $L = P_n^R + P_n^G + P_n^B$ .

$$Inf\_original = \{P_{1,1}^R, P_{1,1}^G, P_{1,1}^B, \dots, P_{n,n}^R, P_{n,n}^G, P_{n,n}^B\}$$

*Paso 2.* Dividir cada subpíxel que contiene el vector *Inf\_original* entre 255, para obtener valores entre 0 y 1.

$$Inf\_original = [233, 37, 40, \dots, 60] / 255$$

*Paso 3.* Generar el vector *Inf\_cifrada* de longitud  $LM$ , ( $L$  debe ser menor que  $LM$ ); donde se almacenará la información codificada.

$$Inf\_cifrada = [1, 2, 3, \dots, LM]$$

*Paso 4.* Utilizar las llaves de cifrado  $r1$  y  $x1_0$  para resolver la ecuación 1  $L$  veces y generar una órbita caótica de longitud  $L$  con valores entre 0 y 1 que se almacenarán en el vector *logistic\_mezcla*.

$$logistic\_mezcla = [0.4323, 0.5674, 0.8676, \dots, L]$$

*Paso 5.* Multiplicar cada valor del vector *logistic\_mezcla* por  $LM$ , después redondear para obtener  $L$  valores entre 1 y  $LM$ , que servirán como posiciones para aplicar la técnica de difusión.

$$posiciones[i] = \text{redondear}(LM * logistic\_mezcla[i])$$

$$posiciones = [pos1, pos2, pos3, pos4, \dots, L]$$

**Aplicación de la técnica de difusión**

Consiste en mezclar los valores del vector *Inf\_original* en *Inf\_cifrada*.

*Paso 6.* Asignar a *ubicación* el valor de la llave de cifrado *ubicación\_inicial*.

$$ubicación = ubicación\_inicial$$

*Paso 7.* Calcular la *ubicación* donde se posicionará el valor de *Inf\_original* en *Inf\_cifrada*, también se utiliza el siguiente valor del vector *posiciones*.

$$ubicación = ubicación + (L \text{ MOD } posiciones [pos])$$

*Paso 8.* Si  $ubicación \leq LM$ , colocar en la *ubicación* del vector *Inf\_cifrada* el valor de *Inf\_original*, en caso de que la *ubicación* ya tenga algún valor, entonces se coloca en la siguiente posición vacía.

*Paso 9.* Si  $ubicación > LM$  excede la longitud del vector *Inf\_cifrada*, por lo tanto, se le asigna  $ubicación = L \text{ MOD } posiciones [pos]$ , con la finalidad de volver a recorrer el vector *Inf\_cifrada*; en la nueva *ubicación* se almacena el valor de *Inf\_original*. En caso de ya haber acomodado un valor, entonces se coloca en la siguiente posición que este vacía.

*Paso 10.* Realizar los pasos 7 y (8 o 9) hasta acomodar cada valor del vector *Inf\_original* en alguna *ubicación* de *Inf\_cifrada* como se muestra en la figura 2.

*Paso 11.* En los pasos 7 a 10 se acomodan los  $L$  términos entre  $[0,1]$  del vector *Inf\_original* en *Inf\_cifrada*, pero como *Inf\_cifrada* es de longitud  $LM$ , quedan  $LM - L$  ubicaciones vacías, para llenar, se resuelve la ecuación 1 con las llaves de cifrado  $r2$  y  $x2_0$ , para generar otra órbita caótica con valores también entre 0 y 1, la cual se guarda en el vector denominado *Relleno*.

*Paso 12.* Tomar un valor del vector *Relleno* y colocarlo en la siguiente *ubicación* vacía de *Inf\_cifrada*. Repetir este paso  $LM - L$  veces; como se observa en la figura 3.

Al finalizar este paso el vector *Inf\_cifrada* contiene  $LM$  valores entre 0 y 1, que corresponden a la información original mezclada con una órbita caótica.

### Aplicación de la técnica de confusión

**Paso 13.** Utilizar las llaves  $r_3$  y  $x_{3_0}$  para resolver la ecuación 1 y obtener valores caóticos que se almacenen en el vector denominado *Confusión*. Repetir este paso  $LM$  veces.

**Paso 14.** Aplicar la técnica de confusión: sumando a cada valor del vector *Inf\_cifrada* uno de *Confusión*, en forma ordenada, como se presenta en la figura 4.

### Algoritmo para descifrar

Para descifrar la información se necesitan el vector *Inf\_cifrada*, el valor de  $LM$  y las llaves de cifrado.

### Eliminar confusión

**Paso 1.** Utilizar las llaves  $r_3$  y  $x_{3_0}$  para generar el vector *Confusión* como se indica en el paso 13 del algoritmo para cifrar.

**Paso 2.** Restar a cada valor del vector *Inf\_cifrada* el respectivo elemento del vector *Confusión* de manera ordenada.

$$Inf\_cifrada[i] = Inf\_cifrada[i] - Confusión[i]$$

### Eliminar difusión

**Paso 3.** Utilizar las llaves  $r_1$  y  $x_{1_0}$  para generar el vector *posiciones*, realizando los pasos 4 y 5 del algoritmo para cifrar.

**Paso 4.** Asignar *ubicación\_inicial* como en el paso 6 del algoritmo para cifrar.

**Paso 5.** Calcular *ubicación* como en el paso 7 del algoritmo para cifrar.

**Paso 6.** Si  $ubicación \leq LM$ , se toma el valor almacenado en esta *ubicación* dentro del vector *Inf\_cifrada*, en caso de no encontrarse, se toma el de la siguiente posición que sí contenga valor.

**Paso 7.** Si  $ubicación > LM$ , se asigna  $ubicación = L \text{ MOD } posiciones [pos]$ , para recorrer de nuevo el vector *Inf\_cifrada*, enseguida se toma el valor de la *ubicación* en *Inf\_cifrada*, en caso de no encontrarse, se toma el de la siguiente posición que sí contenga valor.

pos	1	2	3	.	.	.	L
Posiciones	21	32	45				38

↓  
Calcular ubicación

ubicación	1	...	29	...	32	...	38	...	45	...	LM
Inf_cifrada					0.9154						

↓

pos	1	2	3	.	.	.	L
Inf_original	0.9154	0.1448	0.1554	.	.	.	0.2338

Figura 2. Técnica de difusión

ubicación	1	...	29	...	32	...	38	...	45	...	LM
Inf_cifrada	0.2658		0.1221		0.9154						

↓

j	1	2	3	.	.	.	LM-L
Relleno	0.1221	0.2532	0.8945				0.2538

Figura 3. Insertar los valores en los lugares vacíos de *Inf\_cifrada*

i	1	...	29	...	32	...	38	...	45	...	LM
Inf_cifrada	0.2658		0.2365		0.1594		0.6259		0.4587		0.9568

+

i	1	...	29	...	32	...	38	...	45	...	LM
Confusión	0.2548		0.8658		0.6268		0.8458		0.9563		0.2456

=

i	1	...	29	...	32	...	38	...	45	...	LM
Inf_cifrada	0.5206		1.1023		0.7862		1.4717		1.4150		1.2024

Figura 4. Técnica de confusión a la información

*Paso 8.* El valor que se obtuvo en el paso 6 ó 7, se multiplica por 255 y se redondea. Posteriormente se almacena el resultado en la siguiente posición vacía de *Inf\_original* y se elimina el valor de la *ubicación* que se tomó en *Inf\_cifrada*.

$$Inf\_original[pos] = \text{redondear} (Inf\_cifrada[ubicación]*255)$$

*Paso 9.* Repetir los pasos 5 a 8 *L* veces para eliminar la técnica de difusión y reacomodar todos los datos del vector *Inf\_original* con los valores de los subpíxeles entre 0 y 255, como se puede observar en la figura 5.

### Discusión y análisis de los resultados

En la figura 6 se exhibe la imagen original de longitud *L* y en la figura 7, la imagen cifrada usando el algoritmo propuesto en la sección de algoritmos para cifrar, la cual es de longitud  $LM = 2L$ .

En el sistema para cifrar desarrollado por Pisarchik y Zanin (2008), la longitud de la información codificada es igual que la original, lo cual ofrece una pista al atacante para descifrarla, por lo tanto, el algoritmo que proponemos da mayor seguridad porque la información cifrada que genera es más grande y ocasiona que sea más difícil para el atacante determinar el tamaño de la información original para poder descifrarla.

### Análisis de correlación

Se realizó un análisis de correlación donde se midió la asociación lineal entre la imagen original y la descifrada, con la finalidad de determinar si existe alguna pérdida de información al utilizar los algoritmos propuestos. El diagrama de correlación de la figura 8, arrojó un coeficiente de correlación de 1, esto demuestra que existe una fuerte asociación lineal entre las dos imágenes, por lo tanto, la imagen descifrada es idéntica a la imagen original.

A fin de determinar el nivel de entropía o desorden de la imagen cifrada, se realizó un análisis sobre la correlación de 1000 puntos tomados de forma aleatoria en la imagen cifrada. En la tabla 1, se muestra el resultado de la correlación horizontal, vertical y diagonal de dos píxeles adyacentes.

En la tabla 1, se puede observar que el algoritmo propuesto genera un coeficiente de correlación más cercano a 0 respecto a las otras dos referencias; lo cual indica que es más difícil para un atacante determinar algún orden en la imagen cifrada.

### Histogramas

Los histogramas permiten representar de forma gráfica cómo se distribuyen los píxeles en una imagen de

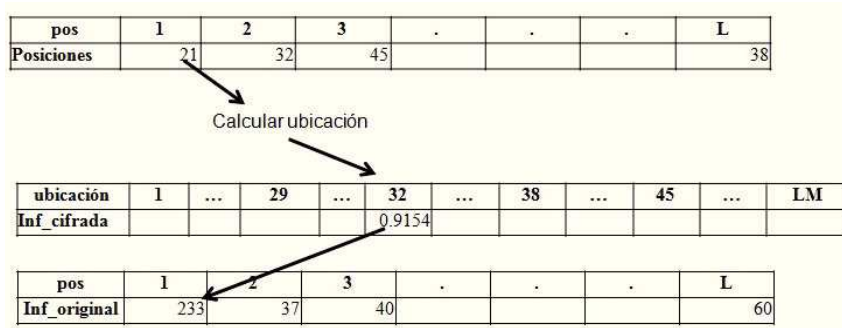


Figura 5. Eliminar la técnica de difusión



Figura 6. Imagen original




Figura 7. Imagen cifrada mediante el algoritmo

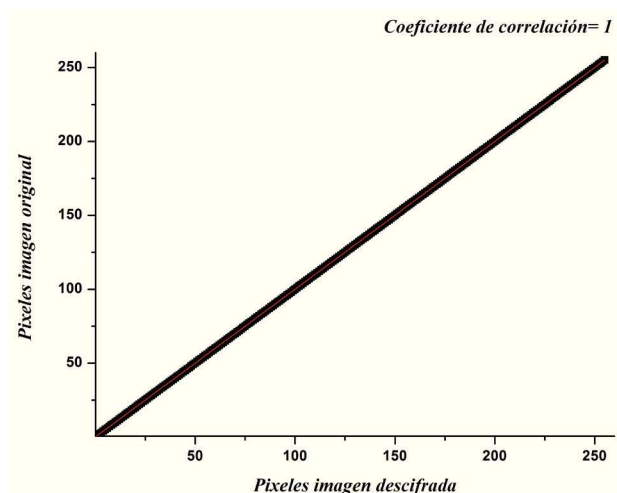


Figura 8. Diagrama de correlación de la imagen descifrada vs imagen original

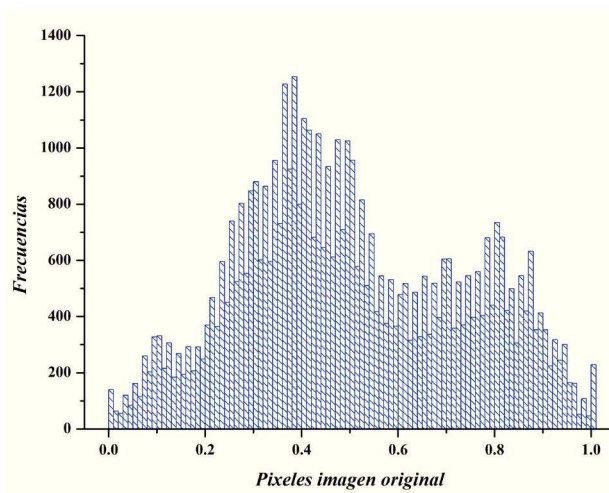


Figura 9. Histograma de la imagen original

Tabla 1. Comparación del coeficiente de correlación del algoritmo propuesto vs otras referencias

Dirección	Imagen cifrada (Coeficiente de correlación)		
	Algoritmo propuesto	(Hossam <i>et al.</i> , 2007)	(Chong <i>et al.</i> , 2011)
Horizontal	0.0270	0.0308	0.0368
Vertical	-0.0009	0.0304	-0.0392
Diagonal	0.0020	0.0317	0.0068

acuerdo con la intensidad de sus colores. En la figura 9 se muestra el histograma de la imagen original, que exhibe en el eje horizontal los valores de los píxeles de la imagen en el rango de 0 a 1, las barras más altas indican los colores que se repiten con mayor frecuencia.

La figura 10 exhibe el histograma de la imagen cifrada, con el algoritmo propuesto en la parte de algoritmo

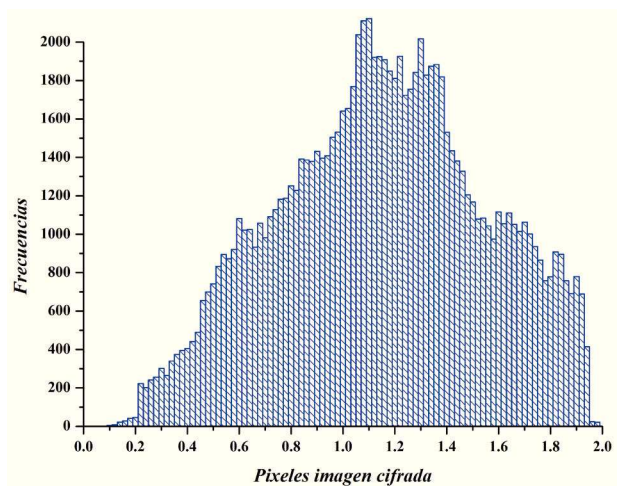


Figura 10. Histograma de la imagen cifrada

para cifrar. En el eje horizontal muestra los valores de los píxeles ya cifrados entre el rango de 0 a 2, a diferencia del histograma de la imagen plana figura 9 que son entre 0 y 1.

Al observar los histogramas de las figuras 9 y 10, se puede determinar que tienen diferente distribución de las frecuencias de la imagen original respecto a la imagen cifrada. Además en el eje horizontal los rangos son diferentes. Lo cual ocasiona mayor dificultad para un atacante al momento de analizar las frecuencias, y por lo tanto descifrar.

### Conclusiones

El algoritmo propuesto emplea el mapa logístico para generar 3 diferentes órbitas caóticas, lo cual aumenta la seguridad porque se usan 7 claves, una condición inicial y un parámetro por cada órbita y además se asigna una *ubicación\_inicial*, con la finalidad de que exista menor probabilidad de que un atacante pueda descifrar la información; el sistema es más robusto porque mezcla y trunca las órbitas. Es recomendable que la longitud  $LM \geq 2L$  para que se pueda ocultar fácilmente la información original con la órbita caótica. Los algoritmos

utilizan su propia técnica para ocultar las redundancias entre el texto plano y disimularlas por todo el texto cifrado. Además los elementos de la información original se sustituyen por otros diferentes y de esta forma no depende directamente de la probabilidad de confusión y difusión de la órbita derivada del sistema caótico.

El sistema propuesto no depende del bloque de información cifrado previamente (Pareek *et al.*, 2005; Hossam *et al.*, 2007); lo cual significa que si existe un error al cifrar inicialmente la información, ocasionará que al descifrar no se recupere totalmente. Otra ventaja del algoritmo es que para cifrar/descifrar solo se necesitan las claves a diferencia del sistema Pareek *et al.* (2005) que está gobernado por la información de tablas dinámicas, las cuales deben actualizarse durante el proceso de cifrado y descifrado. El algoritmo propuesto puede cifrar cualquier tipo de información, no solo texto como el desarrollado por Pareek *et al.* (2005) o el que propusieron Pisarchik y Zanin (2008) y Pisarchik y Flores (2006) que codifica imágenes o video.

El algoritmo desarrollado en esta investigación ofrece confidencialidad porque solo se puede recuperar la información con las respectivas claves de cifrado que se utilizaron para generar las diferentes órbitas caóticas implementadas en el sistema. El mapa logístico es muy sencillo y por lo tanto ofrece buena velocidad; además se pueden implementar diferentes sistemas discretos para cada órbita.

## Agradecimientos

El trabajo descrito en este artículo fue apoyado por el Programa de mejoramiento del profesorado, mediante el proyecto (PROMEP/103.5/12/8149).

## Referencias

- Annovazzi V., Donati S., Scire A. Synchronization of chaotic injected-laser system as and its application to optical cryptography. *IEEE journal of quantum electronics*, volumen 32 (número 6), junio de 1996: 953-959.
- Arroyo D., Alvarez G., Li S. Some hints for the design of digital chaos-based cryptosystems: lessons learned from cryptanalysis, Cornell University Library, diciembre, 2008 [en línea] [fecha de consulta: 15 de diciembre de 2008]. Disponible en: <http://arxiv.org/abs/0812.0765>.
- Chong F., Bib L., Yu S.M., Xiao L., Jun J. A novel chaos-based bit-level permutation scheme for digital imagen encryption. *Optics communications*, volumen 284, august, 2011 [en línea]. Disponible en: [www.elsevier.com/locate/optcom](http://www.elsevier.com/locate/optcom).
- Cuomo K., Oppenheim A.V., Strogatz S.H. Synchronization of Lorenz-Based chaotic circuits with applications to communications. *IEEE Transactions on circuits and systems II: Analog and digital signal processing*, volumen 40 (número 10), octubre de 1993.
- Hilborn R.C. *Chaos and nonlinear dynamics*, 2da. ed., Oxford, Oxford University Press, 1999, pp. 3-7.
- Hossam E.A., Hamdy K., Osama S.F.A. An efficient chaos-based feedback stream cipher (ECBFSC) for image encryption and decryption. *Informática*, volumen 3, 2007: 121-129.
- Jiménez-Rodríguez M., Jaimes-Reategui R., Pisarchik-Alexander N. Secure communication based on chaotic cipher and chaos synchronization, Discontinuity, *Nonlinearity and Complexity*, volumen 1, abril de 2012 [en línea] [Fecha de consulta: 11 de octubre de 2013]. Disponible en: [www.lhscientificpublishing.com/journals/DNC.html](http://www.lhscientificpublishing.com/journals/DNC.html).
- Núñez-Pérez R.F. Sincronización atípica de múltiples circuitos caóticos desacoplados y su aplicación en encriptamiento. *Ingeniería Investigación y Tecnología*, volumen XIII (número 4), octubre-diciembre de 2012 [en línea] [fecha de consulta 8 de octubre de 2013]. Disponible en: [http://www.ingenieria.unam.mx/~revistafi/ejemplaresHTML/V13N4/V13N4\\_art12.php](http://www.ingenieria.unam.mx/~revistafi/ejemplaresHTML/V13N4/V13N4_art12.php)
- Oppliger R. *Contemporary cryptography*, 1ra. ed., Boston, Artech House INC, Cryptology, 2005, pp.1-3.
- Pareek N.K., Patidar V., Sud K.K. Cryptography using multiple one-dimensional chaotic maps. *Communications in Nonlinear Science and Numerical Simulation*, volumen 10, 2005: 715-723.
- Pecora M.L., Carroll-Thomas L. Synchronization in chaotic systems. *Physical review letters*, volumen 64 (número 8), febrero de 1990: 821-824.
- Pisarchik A.N., Flores-Carmona N.J. Computer algorithms for direct encryption and decryption of digital images for secure communication, Proceeding of the 6th WSEAS international conference on applied computer science, (Canary Islands, Spain), 2006, pp. 29-34.
- Pisarchik A.N., Zanin M. Imagen encryption witch chaotically coupled chaotic maps. *Elsevier Physica, D 237*, abril de 2008 [en línea]. Disponible en: [www.elsevier.com/locate/physd](http://www.elsevier.com/locate/physd).
- Rajan B., Saumitr P. A novel compression and encryption scheme using variable model arithmetic coding and coupled chaotic system. *IEEE Transactions on circuits and system- I*, volumen 53 (número 4), abril de 2006.



#### Este artículo se cita:

##### Citación estilo Chicago

Jiménez-Rodríguez, Maricela, Octavio Flores-Siordia, María Guadalupe González-Novoa. Sistema para codificar información implementando varias órbitas caóticas. *Ingeniería Investigación y Tecnología*, XVI, 03 (2015): 335-343.

##### Citación estilo ISO 690

Jiménez-Rodríguez M., Flores-Siordia O., González-Novoa M.G. Sistema para codificar información implementando varias órbitas caóticas. *Ingeniería Investigación y Tecnología*, volumen XVI (número 3), julio-septiembre 2015: 335-343.

#### Semblanzas de los autores

*Maricela Jiménez-Rodríguez.* Graduada por la Universidad de Guadalajara como ingeniera en computación, obtuvo el título de maestría en computación aplicada en 2003 por la Universidad Central 'Martha Abreu' de Las Villas Cuba. En 2005 obtuvo la certificación en (Cisco Certified Network Associate CCNA). Adquirió el grado de doctora en ciencia y tecnología por el Centro Universitario de los Lagos, de la UdeG en 2012. Actualmente es profesora del Departamento de Ciencias Tecnológicas en el Centro Universitario de la Ciénega y realiza investigación en las áreas de matemáticas aplicadas en el desarrollo de sistemas y en desarrollo de sistemas de seguridad y comunicaciones.

*Octavio Flores-Siordia.* Es ingeniero químico por la Facultad de Ciencias Químicas de la Universidad de Guadalajara, obtuvo el grado de maestro en ciencias de la ingeniería química, realizó el diplomado en enseñanza de las matemáticas, estudió el doctorado en el Instituto Mexicano de Estudios Pedagógicos obteniendo el grado en metodología de la enseñanza. Ha sido profesor del Departamento de Ciencias Básicas del Centro Universitario de la Ciénega impartiendo cursos del área de matemáticas, actualmente se encuentra realizando investigación en el área de matemáticas aplicadas en el desarrollo de sistemas.

*María Guadalupe González-Novoa.* Obtuvo el título de ingeniero en computación en 2001, realizó la maestría en computación aplicada con especialidad en bases de datos en junio de 2005 por la Universidad de Guadalajara. Actualmente es profesora en el departamento de Ciencias Básicas del Centro Universitario de la Ciénega y realiza investigación en el área de desarrollo de sistemas de seguridad y comunicaciones.